


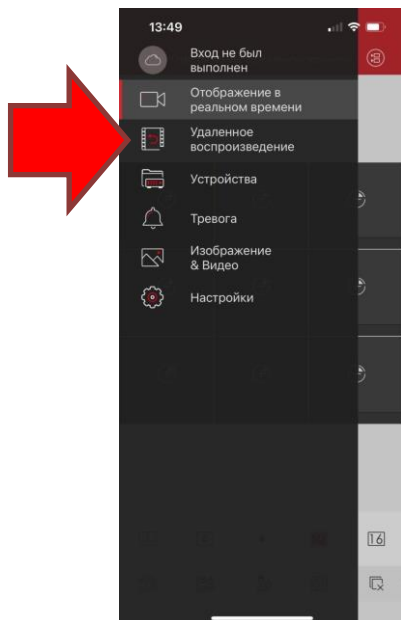
Инструкция пользователю

Просмотр видеоархива в приложении IVMS – 4500 на устройствах IOS, Android


1. Запускаем приложение, нажимаем на кнопку верхнем левом углу.



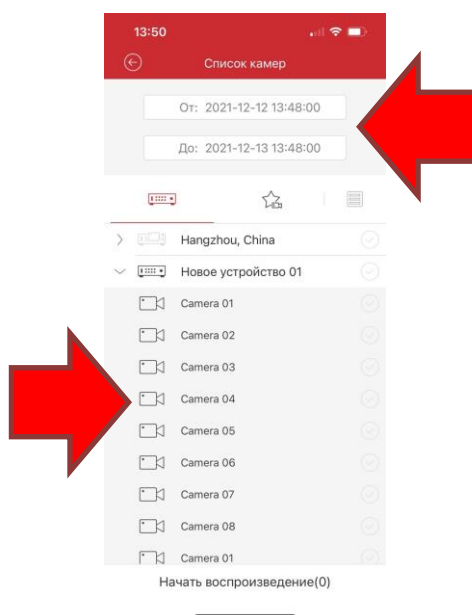
2. В контекстном меню выбираем пункт «Удаленное воспроизведение».



3. Нажимаем на кнопку в правом верхнем углу.



4. Сверху выбираем диапазон интересующей нас даты, снизу раскрываем окно нашего объекта и выбираем номера камер необходимых для просмотра записи



5. При помощи элементов управления ускоряем, перематываем, ставим на паузу запись



6. С помощью инструмента ножницы, можно сохранить запись себе на устройство:
- Находим начало нужного фрагмента
 - Нажимаем ножницы (загорится буква **R**, **ножницы** загорятся красным цветом)
 - Для остановки записи нажимаем ножницы еще раз

